




SINCE 1965

BM-508**MINGE CU VALURI DE P**

Instrucțiuni de securitate

1. Prin păstrarea consistenței, se prelungeste durata de viață a produsului.
2. Când utilizați produsul, trebuie să aveți grijă deosebită să respectați instrucțiunile de siguranță de mai jos!
3. Citiți cu atenție toate instrucțiunile înainte de utilizare.
4. Nu se scufundă în apă. Țineți-l departe de lichide și de surse de căldură. Păstrați deschiderile de ventilație libere de praf și resturi.
5. Nu scoateți șuruburile și nu încercați să dezamblați.
6. Nu utilizați continuu mai mult de o oră.
7. Deconectați dispozitivul de la sursa de alimentare după încărcare sau înainte de utilizare.
8. Numai pentru uzul adulților. Nu utilizați dacă este deteriorat. Consultați-vă medicul înainte de a utiliza acest produs.
9. Nu lăsați niciodată unda de putere nesupravegheată în timpul încărcării.

VĂ RUGĂM SĂ NU UTILIZAȚI APARATUL DE MASAJ CU VIBRAȚII FĂRĂ A CERE MAI ÎNTÂI PERMISIUNEA MEDICULUI DUMNEAVOASTRĂ DACĂ VI SE APLICĂ ORICARE DINTRE URMĂTOARELE SITUAȚII:

Sarcina, complicații ale diabetului, cum ar fi neuropatia sau afectarea retinei, stimulator cardiac, intervenții chirurgicale recente, epilepsie sau migrenă, spondilolistezis, spondiloliză sau spondiloză, înlocuiri recente de articulații sau DIU, ace sau plăci metalice sau orice alt risc medical. Persoanele cu dizabilități și copiii trebuie să fie supravegheați de un adult atunci când utilizează orice dispozitiv de vibrații. Aceste afecțiuni nu înseamnă că nu puteți utiliza dispozitivul, dar vă recomandăm să vă consultați mai întâi medicul.

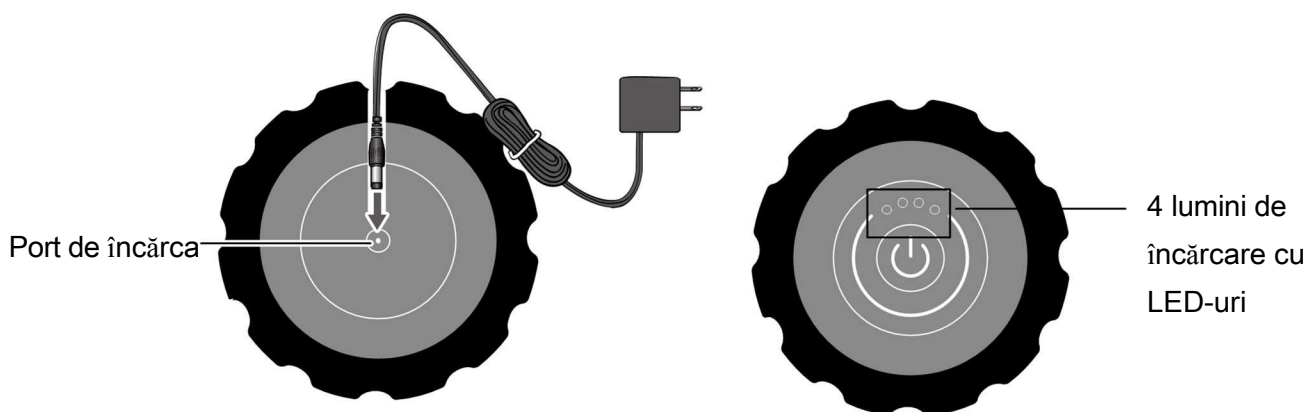
Cercetările în curs de desfășurare investighează efectele exercițiilor de vibrații pentru anumite afecțiuni medicale. Acest lucru va conduce probabil la o scurtare a listei de contraindicații, așa cum se arată mai sus. Experiența practică arată că integrarea exercițiilor de vibrații în planul de tratament este recomandabilă în multe cazuri. Acest lucru ar trebui să se facă sub sfatul și supravegherea unui medic, specialist sau fizioterapeut.

Specificații

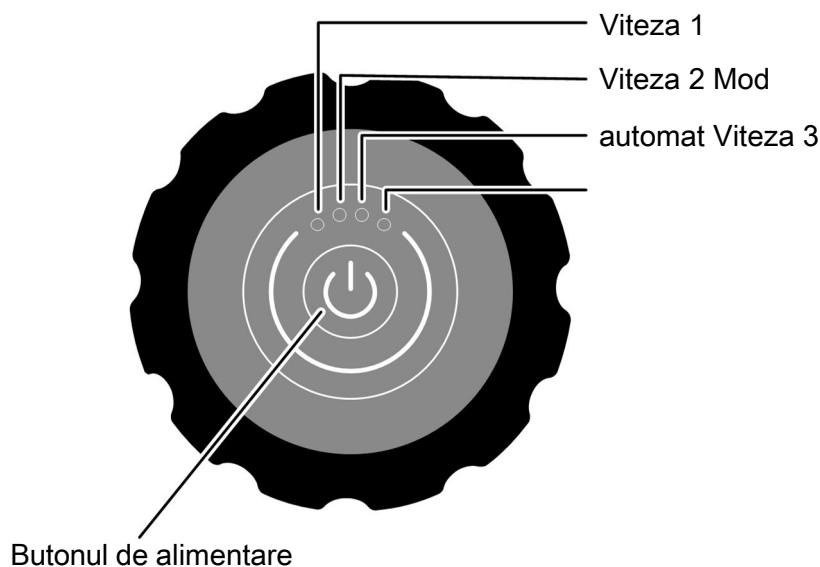
Specificația bateriei	DC 7.4V 2200mAh
Timpe de încărcare	Aproximativ 2,5 ore (încărcare completă)
Convoluție oscilantă	Viteza 1: 1800RPM +/- 200RPM
	Viteza 2: 2200RPM +/- 200RPM
	Mod automat: 1800 RPM -3600RPM
	Viteza 3: 3600RPM +/- 400RPM
Temperatura de funcționare	10(10) C - 40 C
Încărcare	100 kg
Dimensiunea produsului	Φ10 x L 20cm
Oprire automată	15 minute după operație

Metoda de umplere

1. Conectați fișa de încărcare a adaptorului de curent alternativ la portul de încărcare al dispozitivului.
2. Conectați adaptorul de alimentare la o priză de 100-240 V, 50/60 Hz.
3. Funcția de vibrație nu poate fi utilizată în timpul încărcării.
4. Când încărcarea este finalizată, cele 4 lumini LED vor rămâne verzi, indicând că bateria este complet încărcată.
5. Este nevoie de aproximativ 2,5 ore pentru a trece de la gol la plin.
6. Dacă haltera Power Wave s-a încărcat continuu timp de 5 ore și cele 4 LED-uri de încărcare nu sunt încă verzi (plin), scoateți din priză adaptorul de alimentare și contactați tehnicianul de service pentru a evita orice pericol.
7. Când încărcarea este completă, scoateți din priză adaptorul de alimentare și fișa de încărcare.



OPERAȚIUNE



Power wave 1 oferă moduri automate și 3 viteze. Apăsăți butonul de funcție pentru a selecta. Țineți apăsat butonul de alimentare timp de 3 secunde și se va porni; va începe masajul vibrator automat.

Apăsăți butonul a doua oară, viteza de vibrație crește la viteza 2 și apar doi indicatori roșii de intensitate.

La a treia apăsare a butonului, vibrația intră în modul automat, viteza de vibrație trece automat de la slabă sau puternică la puternică la slabă și ciclul se repetă, afișând trei indicatori roșii de intensitate.

La a patra apăsare a butonului, viteza de vibrație devine viteza 3, care afișează patru indicatori de intensitate roșii.

Oprire: Apăsăți butonul pentru a cincea oară, aparatul de masaj se oprește, mișcarea oprește toate funcțiile de vibrații de masaj, intră în modul de oprire și lumina de intensitate nu mai clipește.

Curățare

Înainte de a curăța aparatul, asigurați-vă că întrerupătorul de alimentare este oprit și scoateți cablul de alimentare din priză.

Ștergeți detergentul cu o cârpă de bumbac curată și moale. Nu utilizați agenți de curățare corozivi, cum ar fi benzenul, pentru a curăța produsul.

Pentru a evita deteriorarea aparatului, nu ștergeți suprafața de control a comutatorului cu o cârpă umedă. Ștergeți cu o cârpă uscată.

Nu scufundați produsul în apă sau în alte lichide. Deversarea de apă pe produs poate provoca șocuri electrice.

Metoda de depozitare

Păstrați produsul departe de umiditate ridicată.

În mod ideal, echipamentul trebuie depozitat în ambalajul original și păstrat într-un loc curat și uscat. Nu îl expuneți la lumina directă a soarelui sau la temperaturi ridicate.

Dacă nu este utilizat pentru o perioadă lungă de timp. Acoperiți-l cu o husă de praf și scoateți fișa de alimentare din priză.

Transfer corect

Acest simbol indică faptul că produsul nu poate fi eliminat împreună cu deșeurile menajere în UE. Pentru a evita posibilele efecte nocive asupra mediului și a sănătății umane, acesta trebuie reciclat pentru a crește capacitatea de reutilizare a materialelor rămase disponibile.

Reutilizați echipamentele uzate, urmați procesul de reciclare sau contactați vânzătorul original. Aceștia pot recicla produsele pentru a asigura siguranța mediului.

COPYRIGHT ©2019 BY BODY SCULPTURE INTERNATIONAL EUROPE LTD
TOATE DREPTURILE REZERVATE.REPRODUCEREA NEAUTORIZATĂ ESTE O
ÎNCĂLCARE A LEGII.